

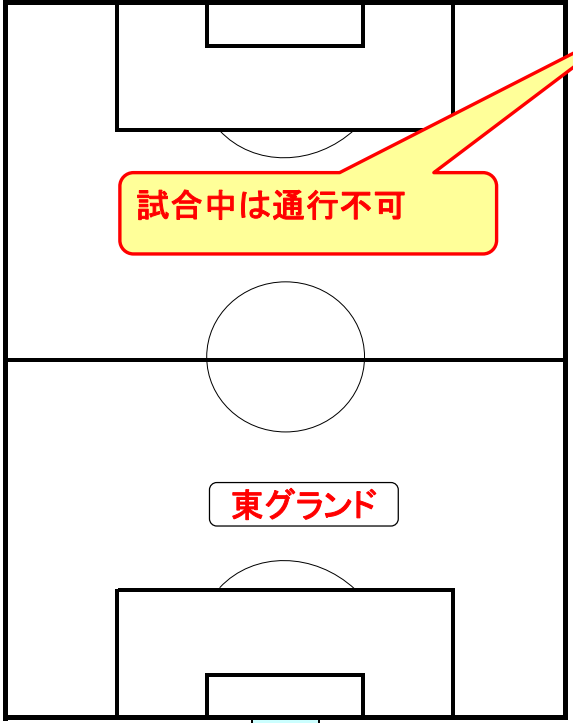
くじら公園グラウンド注意事項

アップ エリア
試合中のチームと同系色の服装
の場合はピブス等着用下さい。

チームテント 設置可

野球エリア 立ち入らないで下さい

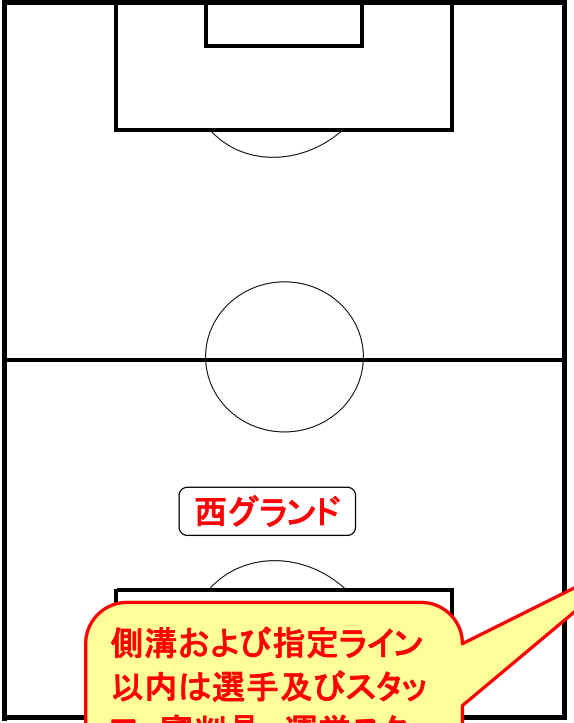
アップエリア通路



試合中は通行不可

ベンチ
ベンチ

東グラウンド



側溝および指定ライン
以内は選手及びスタッフ、
審判員、運営スタッフのみ
立ち入り可とし

ベンチ
ベンチ

西グラウンド

アップエリア通路

チームテント設置可能

駐
車
場

- 各エリア区分を守ってください。
- 東側の野球エリアには絶対に立ち入らないで下さい。

側溝

本部

水道

側溝

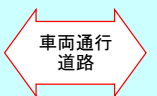
チームテント 設置可能エリア

チームテント 設置可能エリア

トイレは
管理棟 1Fになります



車通行道路
・野球場へ行く自動車、オートバイ等車両が通ります。
・テントは道路にはみ出さないようにお願いします。
・小さなお子様は特にご注意ください。



土手

土手および土手の上の歩道でのボール使用は禁止です

土手

陸上競技場 注意事項

トラック内は選手及びスタッフ、審判員、運営スタッフのみ立ち入り可とします。

トラック立ち入り禁止

立体駐車場
有料



【注意】

- ・トラックへの立ち入りは禁止です。トラックにボール等入ったままになった場合は本部へ連絡下さい。
- ・人工芝生内(緑斜線内側)は選手とコーチ、審判員、本部役員以外は立ち入り禁止です。
- ・アップはピンク部または、トラックの外側でお願いいたします。トラック内側へは指定通路を使って出入して下さい。
- ・人工芝生内での飲み物は「水」のみです。人工芝生内への食べ物の持ち込みは禁止です。
- ・人工芝生内での椅子、スノコの使用は禁止です。ベンチは人工芝生の外に置いて下さい。
- ・人工芝生内はゴム底の履物または、固定式樹脂ピンスパイク(サッカー用)以外での立ち入りは禁止です。
- ・陸上競技場への入退場は入場門のみ。開門8:45、閉門16:45(少年部の場合)です。
- ・陸上競技場内全域禁煙です。喫煙は門の外へ出て下さい。
- ・ごみは必ず持ち帰して下さい。競技場および公園内に残さないで下さい。
- ・不明な点は、本部に問い合わせ下さい。上記内容の臨時的な変更も含め本部の指示に従って下さい。

水道

チームテント 設置可能エリア (土手の上)

倉庫

入退場門

チームテント 設置可能エリア (土手の上)

水道

閉鎖中

くじら運動公園 地図



陸上競技場 地図

